


**ESTADO DE ACTIVIDADES ACUMULADO**

AL 30 DE JUNIO DE 2017

CONCEPTO	I M P O R T E		
	AL MES ANTERIOR	DEL MES	ACUMULADO
<b>INGRESOS Y OTROS BENEFICIOS</b>			
<b>INGRESOS DE GESTION</b>			
Impuestos	243,919,767.25	13,260,847.08	257,180,614.33
Cuotas y Aportaciones de Seguridad Social	1,285,039.00	110,588.00	1,395,627.00
Contribuciones de Mejoras	48,143,705.49	10,215,720.44	58,359,425.93
Derechos	8,556,990.00	1,860,488.00	10,417,478.00
Productos	4,438,085.00	984,155.00	5,422,240.00
Aprovechamientos			
Ingresos por Venta de Bienes y Servicios			
Contrib no Compren en las Fracc de la ley de Ingr Causadas en Ejer Fisc Ant			
Pendientes de Liquidación o Pago			
	<u>306,343,586.74</u>	<u>26,431,798.52</u>	<u>332,775,385.26</u>
<b>PARTICIPACIONES, APORTACIONES, TRANSFERENCIAS, ASIGNACIONES, SUBSIDIOS Y OTRAS AYUDAS</b>			
Participaciones y Aportaciones	1,367,969,042.52	187,596,427.93	1,555,565,470.45
Transferencias, Asignaciones, Subsidios y Otras Ayudas	<u>1,367,969,042.52</u>	<u>187,596,427.93</u>	<u>1,555,565,470.45</u>
<b>OTROS INGRESOS Y BENEFICIOS</b>			
Ingresos Financieros	8,860,579.81	2,294,106.29	11,154,686.10
Incremento por Variación de Inventarios			
Disminución del Exceso de Estimaciones por Pérdida o Deterioro u Obsolescencia			
Disminución del Exceso de Provisiones			
Otros Ingresos y Beneficios Varios	1,604,757.23	2,005.70	1,606,762.93
	<u>10,465,337.04</u>	<u>2,296,111.99</u>	<u>12,761,449.03</u>
	<u>1,684,777,966.30</u>	<u>216,324,338.44</u>	<u>1,901,102,304.74</u>
<b>TOTAL DE INGRESOS Y OTROS BENEFICIOS</b>			
<b>GASTOS Y OTRAS PERDIDAS</b>			
Gastos de Funcionamiento			
Servicios Personales	422,101,068.79	86,706,047.58	508,807,116.37
Materiales y Suministros	58,202,793.45	18,356,487.85	76,559,281.30
Servicios Generales	217,696,964.68	49,713,823.89	267,410,788.57
	<u>698,000,826.92</u>	<u>154,776,359.32</u>	<u>852,777,186.24</u>
Transferencias, Asignaciones, Subsidios y Otras Ayudas			
Transferencias Internas y Asignaciones al Sector Publico			
Transferencias al Resto del Sector Publico			
Subsidios y Subvenciones	233,287,037.38	36,065,743.69	269,352,781.07
Ayuda Sociales	44,901,814.29	7,362,523.00	52,264,337.29
Pensiones y Jubilaciones			





9/13


**ESTADO DE ACTIVIDADES ACUMULADO**

AL 30 DE JUNIO DE 2017

CONCEPTO	I M P O R T E		
	AL MES ANTERIOR	DEL MES	ACUMULADO
Transferencias a Fideicomisos, Mandatos y Contratos Analogos			
Transferencias a la Seguridad Social			
Donativos	278,188,851.67	43,428,266.69	321,617,118.36
Transferencias al Exterior			
Participaciones y Aportaciones			
Participaciones			
Aportaciones			
Convenios	0.00	0.00	0.00
Intereses, Comisiones y Otros Gastos de la Deuda Pública			
Intereses de la Deuda Publica	9,201,678.98	2,123,487.44	11,325,166.42
Comisiones de la Deuda Publica			
Gastos de la Deuda Publica			
Costos por Coberturas			
Apoyos Financieros			
Otros Gastos y Perdidas Extraordinarias	9,201,678.98	2,123,487.44	11,325,166.42
DEPRECIACION	15,410,035.81	3,215,784.42	18,625,820.23
Inversión Pública			
Inversión Pública No Capitalizable	9,943,903.50	45,008.20	9,988,911.70
<b>TOTAL DE GASTOS Y OTRAS PERDIDAS</b>	<b>1,010,745,296.88</b>	<b>203,588,906.07</b>	<b>1,214,334,202.95</b>
<b>RESULTADO DEL EJERCICIO (AHORRO / DESAHORRO)</b>	<b>674,032,669.42</b>	<b>12,735,432.37</b>	<b>686,768,101.79</b>

  
 PRESIDENTE MUNICIPAL  
 C. JUAN CARLOS LA ROSA GARCIA

  
 SECRETARÍA DEL H. AYUNTAMIENTO  
 NEZA HUALCOYOTL  
 C. MARCELO JIMENEZ HERRERA

  
 TESORERÍA MUNICIPAL  
 NEZA HUALCOYOTL  
 C. SONIA LÓPEZ HERRERA

10/17